

TCO

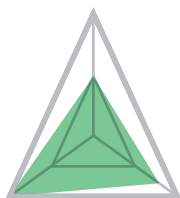
節省紙張與碳粉



您是否面臨以下問題？

- 文件輸出成本控管不易
- 文件誤印造成浪費
- 文件外印成本過高

資安提升



TCO下降

效率提升

TCO

- ➔ 如何避免某些文件僅輸出單面？
- ➔ 是否可限制某些文件不必要的彩色輸出？
- ➔ 輸出的會議資料用完即回收丟棄？
- ➔ 提案報告須輸出後裝訂成冊？
- ➔ 如何避免文件誤印？
- ➔ 是否能有效減少外印成本居高不下的問題？


效率

- ➔ 有更有效率、節省成本的方式處理臨時外印的需求嗎？

這些文件應該『雙面/黑白』輸出即可



人工裝訂好麻煩



常有很多誤印的文件



您所需要的解決方案

Aurora多功能複合機



- 雙面列印、多張合一、小冊子、強制黑白
- 列印文件需再次確認才輸出
- 隨需即印，支援海報、特殊紙材列印

您可設定文件輸出的基本選項

?




大量的文件於辦公設備輸出，是否有更有效的辦法強制紙張及碳粉減量呢？

解決方案

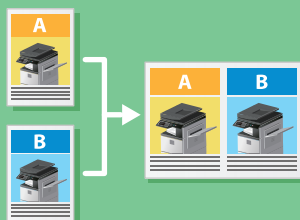
多元化的紙張減量：您可利用雙面列印、多張合一、小冊子、影像重複…等多項功能，達到紙張減量之效益。您可強制設定黑白輸出，有效減少不必要的彩色文件輸出。

雙面列印



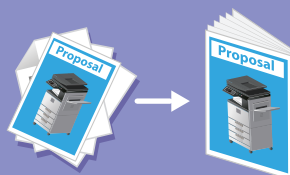
減量50%

多張合一



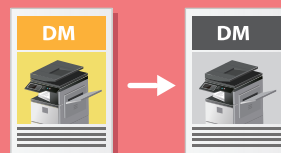
減量50-87.5%

小冊子



減量75%

強制黑白



您可設定文件需再次確認後才可輸出

?



傳統文件輸出為直接列印出紙，至輸出設備取件時才發現文件錯誤？
一次輸出多份文件後才發現內容有誤或頁面需調整，需修改後重下列印？

解決方案

避免文件誤印：您可使用機密列印、樣本列印，列印文件須要再次確認才輸出，避免文件誤印時所造成的浪費。

機密列印



樣本列印



僅印出第一份，確認後再由控制面板列印或取消剩下的份數

您可在有需求時立即列印所需型錄、海報、特殊紙材…等

?



公司所需型錄或DM，因少量印製成本居高不下？
活動海報製作或是特殊紙材需印製，常常臨時找不到外印廠商？

解決方案

減少外印成本：您可使用海報製作、特殊紙張印製(如：厚紙、標籤貼紙、信封和投影膠片…等)，隨需即印，減少外印成本。

